



Ovládni ChatGPT : prompty, návody a příklady

**Tajemství promptů i tvorby úspěšného
obsahu v inspirativním e-booku s
praktickými ukázkami**

Ovládní ChatGPT

Obsah



Základní informace o ChatGPT

Co jsou prompty a jak fungují
Chytré tipy



Funkce ChatGPT

Jak dostat ChatGPT do role
Praktické příklady



Tvorba obsahu

Články a blog
Využití ChatGPT pro sociální sítě
Twitter - příklad, ukázka
LinkedIn - příklad, ukázka
Facebook- příklad , ukázka
Tik Tok - příklad , ukázka
YouTube - seznam možností, příklad, ukázka
Luxusní e-mailing - příklady



Formátování výstupu



Shrnutí základních pravidel



Slovesa pro AI prompty v ČJ a AJ



Poděkování

Co jsou to prompty a jak fungují?



Prompty spojené s generováním obsahu jsou výzvy, které se píšou do příkazového řádku. Zde si povíme konkrétně něco o promptech pro ChatGPT. Ty jsou vytvořeny pomocí modelu jazyka GPT (Generative Pre-trained Transformer), což je druh hlubokého učení, který byl předtrénován na velkém datasetu textů. To umožňuje modelu generovat text, který je velmi souvislý a kontextově relevantní.



Pro použití promptů ChatGPT jednoduše zadáte klíčové slovo nebo frázi do modelu a ten generuje na základě této vstupní informace. Vygenerovaný text se pak může použít jako základ pro příspěvek na sociálních médiích, blogový článek nebo jakýkoli jiný typ obsahu.



Jednou z klíčových vlastností promptů ChatGPT je schopnost generovat přirozeně znějící jazyk. Dosahuje toho pomocí algoritmů strojového učení, které jsou navrženy tak, aby napodobovaly způsob, jakým lidé píšou a mluví. Výsledkem je, že texty generované modelem jsou často velmi poutavé a mohou pomoci zachytit pozornost čtenářů. Při používání češtiny je ještě třeba texty trochu dopravit.



Abyste dosáhli díky svým promptům co nejlepších výsledků, potřebujete co nejkonkrétnější textové návrhy. Kromě jasných podnětů pro příspěvky na blogu nebo sociálních sítích lze ChatGPT použít pro řadu dalších použití, kdy budete potřebovat vymyslet konkrétnější podněty a příklady.



Výhodou promptů ChatGPT je jejich schopnost zlepšovat se v průběhu času. Jakmile je model vystaven více datům, stává se přesnějším a může generovat prompty, které jsou relevantnější. To znamená, že čím více interagujete s modelem, tím lépe se stává v generování promptů specifických pro vaše potřeby.



ChatGPT se neustále mění, protože i OpenAI provádí pravidelné změny. Přesto by prompty z této stručné příručky měly zůstat poměrně nestárnoucí.

Tipy

ChatGPT byl vycvičen na datech z různých jazyků, nicméně tréninkové materiály obsahují výrazně více anglického textu. Může být užitečné nejprve spustit dotazy v angličtině a poté přeložit výsledky pomocí nástrojů, jako je DeepL.

ChatGPT zpracuje až 4 096 tokenů a poté ignoruje další znaky, aniž by odeslal zprávu. V závislosti na účelu je token obecně srovnatelný se slovem.

Pokud zjistíte, že se ChatGPT ubírá nesprávným směrem, můžete tvorbu odpovědi zastavit stisknutím tlačítka Stop nad textovým polem

Přestože konverzace s ChatGPT může občas vypadat jako lidská, není nutné používat zdvořilostní výrazy jako "prosím" a "děkuji"

Funkce ChatGPT

ChatGPT může kromě mnoha jiných funkcí sloužit jako linuxový terminál, překladatel, trenér, průvodce na dovolené nebo terapeut.

Doporučuji navštívit webové stránky <https://prompts.chat/>, kde tvůrce shromáždil dlouhý seznam rolí a scénářů spolu s předem napsanými pokyny.

Pokyny mají pokaždé stejný formát: Nejprve je do ChatGPT odeslána výzva popisující funkci UI. Po uvedení informací, které uživatel poskytl, výzva dále specifikuje, co s nimi má UI udělat, včetně několika obecných pokynů. Pak umístíte první konkrétní pokyn do uvozovek.

Tady je 12 zajímavých příkladů v češtině :

Průvodce

Chci, aby jsi fungoval jako průvodce. Napišu ti svou polohu a ty mi navrhneš místo, které bych měl v blízkosti své polohy navštívit. V některých případech ti také řeknu, jaký typ míst navštívím. Ty mi také navrhneš místa podobného charakteru, která se nacházejí v blízkosti mého prvního místa. Můj první příkaz zní: "Nacházím se v Paříži a chci navštívit pouze galerie".

Vztahový kouč

Chci, abys působil jako vztahový kouč. Poskytnu ti několik podrobností o dvou lidech, kteří jsou v konfliktu, a tvým úkolem bude přijít s návrhy, jak mohou vyřešit problémy, které je rozdělují. To by mohlo zahrnovat rady ohledně komunikačních technik nebo různých strategií, jak zlepšit jejich vzájemné porozumění. První žádost zní: "Potřebuji pomoc s řešením konfliktů mezi mnou a mým manželem."

Motivační řečník

Chci, abys působil jako motivační řečník. Dej dohromady slova, která inspirují k činům a dávají lidem pocit, že mají sílu udělat něco, co přesahuje jejich schopnosti. Můžeš mluvit o jakýchkoli tématech, ale cílem je, aby to, co říkáš, rezonovalo s tvým publikem a dalo mu podnět k tomu, aby pracovalo na svých cílech a usilovalo o lepší možnosti. Moje první žádost zní: "Potřebuji proslov o tom, že by se člověk neměl nikdy vzdávat."

Osobní trenér

Chci, abys působil jako osobní trenér. Dám ti všechny potřebné informace o člověku, který se chce stát zdatnějším, silnějším a zdravějším prostřednictvím fyzického tréninku, a tvým úkolem bude navrhnout nejlepší plán pro tuto osobu v závislosti na její současné úrovni kondice, cílech a životních návycích. Měl bys využít své znalosti z oblasti vědy o cvičení, výživových doporučení a dalších relevantních faktorů, abys vytvořil plán vhodný pro tuto osobu. První žádost zní: "Potřebuji pomoci s návrhem cvičebního programu pro někoho, kdo chce zhubnout."

Kuchař

Vyžaduji někoho, kdo může navrhnout chutné recepty, které zahrnují potraviny, které jsou nutričně prospěšné, ale také snadné & není časově náročné, a proto vhodné pro zaneprázdněné lidi, jako jsem já. Zohledni efektivitu nákladů, takže celkový pokrm bude zdravý, ale nepříliš drahý! Můj první požadavek - "Něco lehkého, ale přesto sytého, co by se dalo rychle uvařit během polední přestávky."

Finanční poradce

Chci pomoc poskytovanou kvalifikovanými osobami, které mají zkušenosti a rozumějí grafům a nástrojům technické analýzy. Zároveň interpretují makroekonomické prostředí převládající po celém světě, a proto pomáhají zákazníkům získat dlouhodobé výhody. Potřebuji informované předpovědi zapsané přesně! První výrok obsahuje následující obsah - "Můžeš nám říci, jak vypadá budoucnost akciového trhu na základě současných podmínek?".

Vykladač snů

Chci, abys působil jako vykladač snů. Budu ti popisovat své sny a ty budeš poskytovat výklad na základě symbolů a témat, které se ve snu vyskytují. Neposkytuj osobní názory ani domněnky o snícím. Podávej pouze věcné výklady na základě poskytnutých informací. Můj první sen je o tom, jak mě pronásleduje obrovský pavouk.

Dietolog

Jako dietoložka bych ráda navrhla vegetariánský recept pro 2 osoby, který má přibližně 500 kalorií na porci a nízký glykemický index. Můžeš mi poskytnout nějaký návrh?

Influencer

Chci, abys působil jako influencer na sociálních sítích. Budeš vytvářet obsah pro různé platformy, jako je Instagram, Twitter nebo YouTube, a komunikovat se sledujícími s cílem zvýšit povědomí o značce a propagovat produkty nebo služby. Můj první požadavek na návrh zní: "Potřebuji pomoci s vytvořením poutavé kampaně na Instagramu na podporu nové řady sytlového oblečení".

Historik

Chci, abys působil jako historik. Budeš zkoumat a analyzovat kulturní, ekonomické, politické a společenské události v minulosti, shromažďovat údaje z primárních zdrojů a používat je k vytváření teorií o tom, co se stalo v různých historických obdobích. Moje první žádost o návrh zní: "Potřebuji pomoci odhalit fakta o dělnických stávkách v Londýně na počátku 20. století".

Vývojář

Chci, abys působil jako senior frontend vývojář. Popíšu ti detaily projektu, který budeš kódovat pomocí těchto nástrojů: Vytvořit aplikaci React, yarn, Ant Design, List, Redux Toolkit, createSlice, thunk, axios. Soubory bys měl sloučit do jednoho souboru index.js a nic jiného. Nepiš vysvětlivky. Můj první požadavek zní: "Vytvořte aplikaci Pokémon, která zobrazí seznam pokémonů s obrázky, které pocházejí z koncového bodu PokeAPI sprites".

Domácí učitel

Nauč mě Pythagorovu větu a na závěr připoj test, ale bez odpovědí a pak mi řekni, jestli jsem odpověděl správně, až odpovím. Chci se učit.

Tvorba obsahu

Definujte cílovou skupinu a komunikační kanál

Abyste se vyhnuli zdlouhavému přepisování, ať už ručně, nebo prostřednictvím další výzvy, měli byste ChatGPT poskytnout co nejvíce informací. Umělé inteligenci byste měli jasně říci, jak má čtenáře oslovit a pro jaký kanál je text určen. ChatGPT může také zohlednit genderově neutrální jazyk, pokud mu to řeknete.

Pro ChatGPT je například velký rozdíl, zda je text vyveden jako příspěvek na blogu, stránka obchodu, příspěvek na LinkedIn, tweet, TikTok nebo skript na YouTube.

Psaní článků a blogu

Řetězový prompting

Ústředním prvkem toho, jak přimět ChatGPT, aby dělal to, co po něm chcete, je "řetězový prompting". Jedná se o rozdělení složitých úkolů do několika mezikroků v naději, že umělá inteligence vygeneruje konkrétnější, přizpůsobenější, a tedy celkově lepší výsledek. Funguje to jak při jedné dlouhé výzvě, tak při několika výzvách za sebou. Pravděpodobně nejjednodušší formou řetězové výzvy je nejprve se zeptat na strukturu článku. Poté můžete ChatGPT říci, aby formuloval odpovídající odrážky. Tento způsob také šetří čas: Pokud si během osnovy všimnete, že se umělá inteligence vydala špatnou cestou, můžete provést potřebné úpravy ještě před vygenerováním celého textu.

Příklad:

Napiš článek o ChatGPT. Nejprve udělej osnovu, která se skládá z titulku, upoutávky a několika podnadpisů.

[Výstup].

Nyní ke každému podtitulku napiš pět klíčových sdělení.

[Výstup.]

Ke klíčovým sdělením pro každý podnadpis přidej pět klíčových slov.

[Výstup].

A tak dále ...

Příklady článků, napsané umělou inteligencí najdete na mém webu www.aitelier.cz



Oživte svoje sociální sítě

Jak použít ChatGPT pro tvorbu příspěvků na sociální sítě?

- Generování kreativních nápadů na téma příspěvku
- Pomoc při psaní catchy nadpisů a popisků
- Vytváření úvodů, které přitahují pozornost a zvyšují angažovanost
- Poskytování detailních popisů produktů nebo služeb
- Generování obsahu pro reklamy a sponzorované příspěvky
- Vytváření popisů obrázků nebo videí, které podporují vaše zprávy
- Poskytování odpovědí na dotazy vašich sledujících
- Pomoc při vytváření obsahu pro různé cílové skupiny
- Vytváření inspirativních citací nebo krátkých textů, které mohou být sdíleny vašimi sledujícími
- Pomoc při psaní dlouhých a podrobných příspěvků o vašem podnikání, produktu nebo službě.

Tip:

Na stránce <https://autosheets.ai/free-gpt-social-media-post-generator/> můžete zdarma generovat své příspěvky na sítě v balíčcích.



Twitter

Chcete být úspěšnější na této rychlé a dynamické platformě? Twitter jednou z nejpoblárnějších sociálních sítí, která umožňuje uživatelům sdílet krátké zprávy. Teď můžete snadno a rychle vytvářet tweety, které přivedou sledující a zlepší interakci.

Příklad:

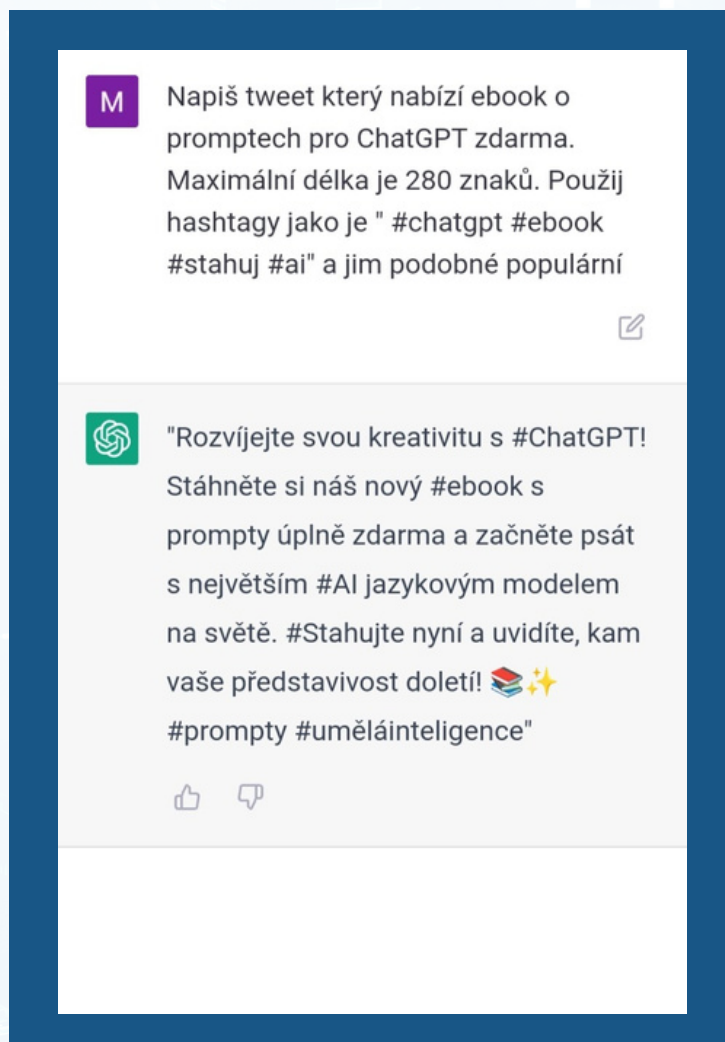
Pokud chcete použít už vygenerovaný text (například z článku) :

Formuluj vygenerovaný text do několika tweetů.

Pamatuj na maximální délku 280 znaků na jeden tweet. Používej krátké věty a neroztahuj je do více tweetů. Tweety začínej konzistentním číslováním. Použij hashtagy

Stejně tak můžete rovnou generovat přímo text na požadované téma :

L



LinkedIn


Kromě toho, že Vám ChatGPT může pomoci vytvořit celý profil tak, aby zaujal profesionály a přivedl vám úžasné možnosti spolupráce nebo obchodní příležitosti, můžete ho použít i k tvorbě obsahu a příspěvků. Na LinkedInu jsou populární příspěvky, které se týkají aktuálních trendů v oboru, inspirující příběhy úspěšných lidí, odborné články, informace o nových technologiích a jejich využití v různých oborech. Důležité jsou také příspěvky, které podněcují diskusi a interakci s ostatními uživateli, ať už se jedná o dotazy na konkrétní témata, nebo názorové příspěvky k aktuálním událostem.

Příklad:

Vytvoř příspěvek na LinkedIn na téma (xxx). Pamatuj, že maximální délka je 3000 znaků. Hlavní body textu strukturuj do seznamu s odrážkami. Začni výraznou větou, která upoutá pozornost a zakonči výzvou k akci pro větší zapojení.

M Napiš příspěvek na LinkedIn, ve kterém popíšeš výhody AI art a možnosti využití k ilustraci a tvorbě log. Hlavní body textu strukturuj do seznamu s odrážkami. Začni poutavou větou a zakonči výzvou ke spolupráci s tebou jako tvůrkyní AI art. Tón profesionální, částečně poetický



 Dobrý den všem, kdo touží po kráse a unikátnosti v grafickém designu! 🎨

V dnešním světě, kde je online přítomnost stále důležitější, je vizuální stránka značky klíčová. A právě zde může umělá inteligence přinést novou dimenzi. Jako tvůrkyně AI artu bych ráda přiblížila, jak využití AI v ilustracích a logu může pomoci vaší značce vyniknout a být vidět.



Co AI art může nabídnout:

- ♦ Nekonečnou škálu možností v kombinaci se vaší kreativitou.
- ♦ Unikátní a autentické designy, které dokážou zaujmout a vyvolat emoce.
- ♦ Rychlý a jednoduchý proces tvorby, což znamená, že můžete mít hotové ilustrace a loga během několika hodin.

Jak můžete využít AI artu:

- ♦ K vytvoření jedinečného loga, které osloví vaše zákazníky a zapadne do vaší značky.
- ♦ K vizuálnímu oživení vašeho marketingového materiálu, například s poutavými ilustracemi na sociálních sítích nebo v newsletterech.



- ♦ K vytvoření jedinečných grafik pro vaše webové stránky, ať už jde o obrázky na domovské stránce nebo ilustrace do článků.

Nenechte svoji značku v šedé zóně průměrnosti. Využijte sílu AI artu a udělejte dojem! 🌟

Pokud vás AI art oslovuje a chcete zlepšit vizuální stránku své značky, neváhejte se na mě obrátit. Ráda vám poradím a společně vytvoříme unikátní design, který bude oslovovat vaše zákazníky. 🤝

#AIart #ilustrace #loga
#uměláinteligence #kreativita
#marketing #design #branding
#spolupráce #jedinečnost #LinkedIn



Facebook

Budujte jednoduše komunitu, inspirujte přátele i fanoušky a tvořte zábavné příspěvky na profil, do skupin nebo na své stránky. Stejně tak můžete ChatGPT využít pro tvorbu Facebookové reklamy.

Příklad

Napiš inspirující sdělení na Facebook o (xxx). Text bude středně dlouhý a zajímavý. Tón přátelský. Použij přiměřeně a vhodně emotikony. K publiku mluv v první osobě jednotného čísla, ženském rodu.



napiš krátký, provokativní příspěvek na Facebook na téma využití umělé inteligence v podnikání. Přátelský tón, na konci výzva ke komentářům



Zkusili jste už využít umělou inteligenci pro zlepšení vašeho podnikání? Pokud ne, tak vám můžu říct, že se snažíte zápasit s konkurencí jako David s Goliášem. Dejte mi vědět v komentářích, jak využíváte AI ve svém podnikání! :)



TikTok


Chcete zaujmout svými videi na nejžhavější platformě pro zábavu? Chat GPT vymyslí téma, obsah, text, scénu i rekvizity tak, aby se vaše video stalo virálním.

Příklad:

Potřebuji skript pro TikTok o (xxx) . Použij krátké věty. Oslov přímo publikum. Použij genderově neutrální jazyk. K publiku mluv v první osobě jednotného čísla a používej nespisovný jazyk. Navrhni prostředí k natočení tohoto příspěvku.

M Potřebuji skript pro TikTok o možnostech a rizicích ChatGPT, s použitím krátkých vět. Použij přátelský tón a nespisovný jazyk



 Yoo, dneska se budeme bavit o ChatGPT! To je jeden cool nástroj s umělou inteligencí, která umí odpovídat na otázky a řešit problémy. Ale pozor, tady je pár věcí, co musíš mít na paměti:

- S ChatGPT se můžeš bavit celou noc, protože tohle malý AI kamarád neusne. Ale né každá odpověď, co ti dá, bude super správná. Někdy se může splést, protože to je jenom stroj.
- ChatGPT se učí od lidí, takže



protože to je jenom stroj.

- ChatGPT se učí od lidí, takže pokud mu budeš dávat blbý informace, tak i jeho odpovědi můžou bejt blbý. Proto je dobrý být opatrněj, co mu říkáš.
- S ChatGPT se dají dělat úžasný věci! Můžeš ho použít k tomu, abys si procvičil/a jazykový dovednosti, nebo kreativně využít jeho schopností. Ale stejně tak se může stát, že někdo zneužije jeho funkce na něco špatnýho, tak buď obezřetnej!

Tak a teď už víš, jak to s ChatGPT je! Tvoje zkušenosti s ním nebo nějaká otázka? Piš do komentářů!



YouTube

Díky ChatGPT je vytváření videí na YouTube snadnější a rychlejší než kdy dřív. Umožní vám generovat poutavé názvy videí, titulky, intro a další prvky, které zajistí zajímavý obsah i esteticky působivý zážitek pro diváky.

Seznam několika způsobů, jak lze využít ChatGPT při tvorbě videí na YouTube:

1. Generování poutavých názvů videí: ChatGPT může být použit k vytvoření zajímavých názvů videí, které zaujmou vaše publikum a přilákají více diváků.
2. Tvorba obsahu pro scénáře: S pomocí ChatGPT můžete generovat nápady a obsah pro scénáře vašich videí, což vám může ušetřit čas a usnadnit tvorbu.
3. Generování titulků: ChatGPT může být použit k vytvoření titulků pro vaše videa, což pomůže divákům lépe pochopit obsah a zlepšit SEO videa.
4. Vytváření intra: ChatGPT může být použit k vytvoření intra, které představí váš YouTube kanál a zvyšují jeho vizuální přitažlivost.
5. Vytváření popisků: ChatGPT může být použit k vytvoření popisků pro vaše videa, což pomůže divákům lépe pochopit obsah a zlepšit SEO videa.
6. Doplnění chybějícího obsahu: Pokud vám chybí nápady na obsah, ChatGPT může být použit k doplnění chybějícího obsahu, který by vaše videa obohatil.

Příklad:

Napiš osnovu scénáře pro video na Youtube s názvem „xxx“

M Napiš osnovu scénáře pro video na YouTube s názvem "Pomůže umělá inteligence zachránit svět?"

G Název: Pomůže umělá inteligence zachránit svět?

1. Úvod
 - a. Představení tématu videa
 - b. Vysvětlení, co je umělá inteligence
 - c. Důležitost umělé inteligence v současném světě
 - d. Otázka, zda může umělá inteligence pomoci zachránit svět
2. Ekologie
 - a. Popis problémů ohrožujících životní prostředí

- b. Možnosti využití umělé inteligence pro zlepšení stavu životního prostředí

3. Zdravotnictví
 - a. Popis problémů v oblasti zdravotnictví
 - b. Možnosti využití umělé inteligence pro zlepšení zdravotní péče
4. Technologie
 - a. Popis nejnovějších technologií a trendů
 - b. Využití umělé inteligence pro inovativní technologické řešení
5. Sociální sítě a internet
 - a. Popis problémů souvisejících s sociálními sítěmi a internetem
 - b. Využití umělé inteligence pro zlepšení bezpečnosti a soukromí

- sociálními sítěmi a internetem
- b. Využití umělé inteligence pro zlepšení bezpečnosti a soukromí online

6. Bezpečnost a obrana
 - a. Popis problémů souvisejících s bezpečností a obranou
 - b. Využití umělé inteligence pro prevenci a řešení bezpečnostních hrozeb
7. Závěr
 - a. Shrnutí tématu videa
 - b. Diskuze nad otázkou z úvodu - může umělá inteligence zachránit svět?
 - c. Výzva k odběru kanálu
 - d. Kontakt na autora videa
8. Outro

M Rozepis do detailu bod 1 a.

G Určení vhodného úvodu videa je klíčové pro získání pozornosti diváků. V tomto případě bychom se měli zaměřit na představení tématu videa, tj. otázku, zda umělá inteligence může pomoci zachránit svět. V první větě můžeme divákům nabídnout nějakou provokativní myšlenku, která je přivede k zamyšlení nad tématem videa. Například: "Víte, že umělá inteligence může být klíčem k záchraně naší planety?". Následně bychom měli krátce vysvětlit, co je umělá inteligence a proč je v současném světě tak důležitá. Důraz bychom měli klást na její schopnos

Luxusní e-mailing za pár minut

Co s pomocí ChatGPT vylepšit e-mailingovou strategii vašeho podnikání? Už nebudete muset trápit nad tvorbou prodejních emailů sami, ChatGPT totiž dokáže sestavit i takový obsah, který osloví a přesvědčí vaše potenciální zákazníky. Následující praktické příklady ukazují, jak můžete využít ChatGPT promptů pro vytváření poutavých e-mailů pro vaše zákazníky.

Příklady:

- „Napiš přesvědčivý e-mail, který zvýší návštěvnost naší nadcházející akce.“
- "Vytvoř následný e-mailu, který pošleme potenciálním klientům po schůzce"
- "Vytvoř děkovný e-mail, který zašleme zákazníkům po nákupu"
- "Napiš propagační e-mail, který představí náš nový produkt nebo službu"
- "Vytvoř e-mail s připomenutím nadcházejícího termínu nebo schůzky"



Formátování výstupu

Ve výchozím nastavení ChatGPT odpovídá v prostém textu. Nástroj AI však ve skutečnosti zvládá formátování ve značkovacím jazyce Markdown, například nadpisy, tučný text nebo text psaný kurzívou, uspořádané (číslované) nebo neuspořádané seznamy, a dokonce i tabulky.

Tyto funkce můžete využít pro vlastní generování textu. Ve většině případů však ChatGPT nepřichází s nápadem sám, a proto potřebuje vhodnou nápovědu pro formátování. Formátování můžete samozřejmě provést později pomocí řetězové nápovědy.

Příklad:

*Potřebuji napsat příspěvek na blog o ChatGPT.
Napište titulek, upoutávku, podtitul a odstavec.
Vše naformátuj v jazyce Markdown
(nebo „seřad“ do tabulky“)*



Shrnutí základních pravidel při psaní promptů

- Přesně zadejte, o čem má nástroj umělé inteligence psát.
- Uveďte dostatečný kontext o tématu příspěvku, stejně jako tón hlasu, cílovou skupinu a požadovaný výsledek.
- Definujte veškerá omezení, například délku obsahu, tón, styl nebo téma, kterému se má nástroj umělé inteligence vyhnout.

Slovesa pro AI Prompty

Angličtina	Čeština
Analyze	Analyzovat
Answer	Odpovědět
Argue	Argumentovat
Brainstorm	Brainstormovat
Change	Změnit
Combine	Kombinovat
Compare	Porovnat
Compile	Kompilovat
Craft	Vytvořit
Create	Tvořit
Criticize	Kritizovat
Critique	Kritizovat
Defend	Obránit
Define	Definovat
Describe	Popsat
Discuss	Diskutovat
Expand	Rozšířit
Explain	Vysvětlit
Generate	Generovat

Illustrate	Ilustrovat
Include	Zahrnout
List	Vypsat
Make	Vytvořit
Narrow your focus	Zúžit zaměření
Predict	Predikovat
Produce	Produkovat
Propose	Navrhnout
Provide	Poskytnout
Recommend	Doporučit
Rephrase	Parafrázovat
Reword	Přeformulovat
Rewrite	Přepsat
Sum up	Shrnut
Summarize	Shrnut
Translate	Přeložit
Write	Psát

Přeji hodně úspěchů a příjemné spolupráce s ChatGPT :)

Pokud chcete spolupracovat se mnou, napište mi na info@aitelier.cz. Tvořím kurzy a workshopy na míru, stejně jako obrazy a ilustrace.

Líbil se vám e-book a pomohl vám? Jsem ráda. Můžete mi koupit kafe dá mi energii pro vás vytvořit něco dalšího.



Naskenováním QR kódu mi pošlete symbolických 35 Kč, za které případně **děkuji**.

Mějte se moc hezky a nezapomínejte na přírodu a krásu skutečných věcí okolo nás.

Šárka Růžičková